



BOMBONES DE ATÚN (para 8 personas)

INGREDIENTES




3 latas
de Atún



2 cucharaditas
tomate frito



2 cucharaditas
mayonesa



2 huevos



Sal y
pimienta



Aceite



Galletas
saladas

UTENSILIOS



Microondas



Batidora



Pincel



Cuchara
pequeña



Molde




Bandeja


PREPARACIÓN



1. Pon todos los ingredientes (menos las galletas) en la batidora y tritura.




2. Moja el pincel en aceite y unta en los huecos del molde.



3. Echa la masa que has triturado en los huecos del molde con una cucharilla.



4. Mete el molde en el microondas a máxima potencia 1 minuto. Ponlo 30 segundos más cuando veas que no está hecho del todo. Saca del microondas y déjalo enfriar.



5. Saca los bombones del molde y ponlos sobre las galletas. Pon un poco de mayonesa por encima.