

Propuesta 1: Pirata por un día

Pasemos un día pirata con estas ideas para jugar a la isla del tesoro.

	Material	Ayuda
	<p>Catalejo</p> <p>Utiliza vasos de plástico, royos de papel higiénico. Pégalo, píntalos, ponles pegatinas y dales forma</p>	<p>Para poder encontrar la isla del tesoro, tendrás que utilizar un catalejo que te ayude a divisarla.</p>
	<p>Cofre del tesoro</p>	<p>Utiliza una caja de galletas, llénala de harina, arroz... y mete dentro pequeños objetos, alguna moneda, chokolatinas. Esconde la caja en algún sitio de la casa para que los piratas no la encuentren.</p>
	<p>Garfio</p> <p>Vaso desechable Cinta negra o pintura color negra</p>	<p>Ponle la cinta negra alrededor del vaso. Deja un hueco para poder meter una cuchara, pintura, ... de tal forma que el niño pueda cogerla y el vaso le cubra la mano. Así tendrá un garfio para cada momento del día.</p>
	<p>Sombrero pirata</p> <p>Cartón Pegamento Pinturas</p>	 <p>Sigue las instrucciones para hacerlo. Recuerda tienes que hacer dos partes.</p>
	<p>Barco pirata</p> <p>3 corchos Papel Gomas elásticas pintura</p>	<p>Junta 3 corchos de botellas con las gomas elásticas. Pinta una bandera pirata y con un palillo pínchala en el barco.</p> <p>Listo para surcar los mares</p>

Propuesta 2: Visita Disney desde casa

Disney a abierto sus puertas en estos días y ofrecen actividades para los niños con algunos de sus personajes favoritos.





Podréis crear a Olaz, buscar diferencias con rayo McQueen o cocinar los platos favoritos de sus personajes.



Accede pinchando aquí: <https://athome.disneylandparis.com/en/>



Pero con lo que seguro van a disfrutar es viendo como Mickey y Minie reciclan a través de una App. Os decimos como:

<https://www.wakatoon.com/en/animated-coloring-printable-pages-free-mickey-minnie-disneyland-paris/>

Pasos	
	<p>Imprime las páginas para colorear</p>
	<p>Colorea la página</p>
	<p>Descarga la aplicación Wakatoon desde el App store o Google Play</p>
	<p>Busca Mickey en la barra del buscador de la aplicación</p>

	<p>Escanea el dibujo</p>
	<p>Magia los niños verán su primer episodio</p>
<p>¡Y ahora a por los otros dos episodios!</p>	

Propuesta 3: Visita el museo del prado con un especial para niños.



Canal en YouTube especial para niños, creado por el Museo del Prado para conocer sus cuadros más famosos:

<https://www.youtube.com/playlist?list=PLyeaqq49jhE8LdKJONfatHHRfUpSi7Jg>

Propuesta 4: Teatro para toda la familia en directo.



El domingo a las 12 h. en el canal de YouTube de Improvisierra teatro, podréis disfrutar toda la familia de esta actuación en directo. ¡Seguro que os gustará!:

<https://www.youtube.com/channel/UCI9jaXxMxWpiHagqIIQIEYg>

Propuesta 5: Celebra el día de la madre y regálale una flor



Materiales

- Huevera de cartón
- Pintura líquida
- Pincel
- Tijeras
- Pegamento
- Feltro amarillo
- Pajita

Pasos

1. Corta una huevera de forma que quede con cuatro piezas.
2. Píntala combinando diferentes colores.
3. Pega una pajita en la parte posterior, a modo de tallo.
4. Para ara el pistilo pega un círculo de fieltro amarillo.